

## VI. Produzierendes Gewerbe, Handwerk, Handel und Tourismus

### 1. Betriebe und Beschäftigte nach Wirtschaftsabschnitten/-abteilungen im Kreis Paderborn<sup>1</sup>

(Stand: 2021)

(Quelle: IT.NRW)

| Wirtschaftsabschnitt/-abteilung <sup>2</sup>                 | Betriebe <sup>3</sup> | Sozialversicherungspflichtig Beschäftigte |
|--|-----------------------|---|
| <b>Bergbau und Gewinnung von Steinen und Erden</b>           | <b>9</b>              | <b>37</b>                                 |
| Kohlenbergbau  | -                     | -   |
| Gewinnung von Erdöl und Erdgas                               | -                     | -   |
| Erzbergbau   | -                     | -   |
| Gewinnung von Steinen und Erden, sonstiger Bergbau           | 9                     | 37  |
| Erbrg.v.Dienstleistg f.Bergbau u.Gewinnng.v.Steinen          | -                     | -   |
| <b>Verarbeitendes Gewerbe</b>                                | <b>1.001</b>          | <b>29.457</b>                             |
| H. v. Nahrungs- und Futtermitteln                            | 110                   | 3.188                                     |
| Getränkeherstellung  | 5                     | -   |
| Tabakverarbeitung  | -                     | -   |
| Herstellung von Textilien                                    | 18                    | 189                                       |
| Herstellung von Bekleidung                                   | 6                     | 6   |
| Herstellung von Leder, Lederwaren und Schuhen                | -                     | -   |
| H. v. Holz-,Flecht-,Korb- u.Korkwaren(ohne Möbel)            | 39                    | 358                                       |
| Herstellung von Papier, Pappe und Waren daraus               | 12                    | 604                                       |
| H. v.Druckerzgn.Vervielf.v.Ton-,Bild-,Datenträger            | 38                    | 395                                       |
| Kokerei und Mineralölverarbeitung                            | -                     | -   |
| Herstellung von chemischen Erzeugnissen                      | 13                    | 263                                       |
| Herstellung von pharmazeutischen Erzeugnissen                | 1                     | -   |
| H. v. Gummi- und Kunststoffwaren                             | 49                    | 1.502                                     |
| H. v.Glas,-waren,Keramik,Verarb.v.Steinen u.Erden            | 63                    | 1.232                                     |
| Metallerzeugung und Metallbearbeitung                        | 7                     | -   |
| Herstellung von Metallerzeugnissen                           | 223                   | 3.965                                     |
| H. v. DV-Geräten., elektronischen und optischen Erzeugnissen | 51                    | 3.456                                     |
| Herstellung von elektrischer Ausrüstung                      | 27                    | 675                                       |
| Maschinenbau   | 89                    | 4.093                                     |
| Herstellung von Kraftwagen und Kraftwagenteilen              | 24                    | 3.311                                     |
| Sonstiger Fahrzeugbau  | 5                     | -   |
| H. v. Möbeln   | 96                    | 1.760                                     |
| H. v. sonstigen Waren  | 56                    | 577                                       |
| Rep. u. Installation v. Maschinen und Ausrüstung             | 69                    | 1.338                                     |
| <b>Energieversorgung</b>                                     | <b>757</b>            | <b>556</b>                                |
| Energieversorgung  | 757                   | 556                                       |
| <b>Wasserversorg.,Entsorg, Beseitig.v.Umweltverschm.</b>     | <b>58</b>             | <b>735</b>                                |
| Wasserversorgung   | 9                     | 98  |
| Abwasserentsorgung   | 16                    | -   |
| Sammlung, Abfallbeseitigung, Rückgewinnung                   | 30                    | 440                                       |
| Beseitigung v. Umweltverschmutzg u.sonst. Entsorg.           | 3                     | -   |

Noch: 1 Betriebe und Beschäftigte nach Wirtschaftsabschnitten/-abteilungen im Kreis Paderborn1  
im Kreis Paderborn<sup>1</sup>

| Wirtschaftsabschnitt/-abteilung <sup>2</sup>              | Betriebe <sup>3</sup> | Sozialversicherungspflichtig Beschäftigte |
|---|-----------------------|---|
| <b>Baugewerbe</b>   | <b>1.269</b>          | <b>6.835</b>                              |
| Hochbau   | 171                   | 1.093                                     |
| Tiefbau   | 53                    | 718                                       |
| Vorb. Baustellenarbeiten, Bauinstall., sonst. Ausbau      | 1.045                 | 5.024                                     |
| <b>Handel, Instandhaltung und Reparatur von Kfz</b>       | <b>2.618</b>          | <b>17.502</b>                             |
| Kfz-Handel, Instandhaltung und Reparatur von Kfz          | 470                   | 2.422                                     |
| Großhandel (ohne Kfz)                                     | 643                   | 6.330                                     |
| Einzelhandel (ohne Handel mit Kfz)                        | 1.505                 | 8.751                                     |
| <b>Verkehr und Lagerei</b>                                | <b>312</b>            | <b>5.916</b>                              |
| Landverkehr, Transport in Rohrleitungen                   | 166                   | 2.533                                     |
| Schifffahrt   | -                     | -   |
| Luftfahrt   | 5                     | -   |
| Lagerei, sonst. Dienstleistungen für den Verkehr          | 83                    | 2.334                                     |
| Post-, Kurier- und Expressdienste                         | 58                    | -   |
| <b>Gastgewerbe</b>  | <b>762</b>            | <b>2.890</b>                              |
| Beherbergung  | 136                   | 655                                       |
| Gastronomie   | 626                   | 2.235                                     |
| <b>Information und Kommunikation</b>                      | <b>549</b>            | <b>5.161</b>                              |
| Verlagswesen  | 48                    | 384                                       |
| Film, TV-Programme, Kinos, Tonstudios, Musikverlag        | 11                    | -   |
| Rundfunkveranstalter                                      | 1                     | -   |
| Telekommunikation   | 11                    | 70  |
| Dienstleistungen der Informationstechnologie              | 433                   | 4.266                                     |
| Informationsdienstleistungen                              | 45                    | 383                                       |
| <b>Finanz- und Versicherungsdienstleistungen</b>          | <b>337</b>            | <b>2.542</b>                              |
| Finanzdienstleistungen                                    | 93                    | -   |
| Versicherungen und Pensionskassen(o. Sozialvers.)         | 1                     | -   |
| Mit Finanz-, Versicherungsdiensten verb. Tätigkeiten      | 243                   | -   |
| <b>Grundstücks- und Wohnungswesen</b>                     | <b>941</b>            | <b>679</b>                                |
| Grundstücks- und Wohnungswesen                            | 941                   | 679                                       |
| <b>Freiberufliche, wiss.u.technische Dienstleistungen</b> | <b>1.588</b>          | <b>4.964</b>                              |
| Rechts- und Steuerberatung, Wirtschaftsprüfung            | 359                   | 1.265                                     |
| Verwaltung u. Führung von Untern., Untern.beratung        | 453                   | 1.309                                     |
| Architektur-, Ing.büros, techn., physik. Untersuchung     | 420                   | 1.519                                     |
| Forschung und Entwicklung                                 | 19                    | 322                                       |
| Werbung und Marktforschung                                | 99                    | 227                                       |
| Freiberufliche, wissenschaftliche u. techn. Tätigk.       | 194                   | 111                                       |
| Veterinärwesen  | 44                    | 211                                       |

Noch: 1 Betriebe und Beschäftigte nach Wirtschaftsabschnitten/-abteilungen im Kreis Paderborn  
im Kreis Paderborn<sup>1</sup>

| Wirtschaftsabschnitt/-abteilung <sup>2</sup>                  | Betriebe <sup>3</sup> | Sozialversicherungspflichtig Beschäftigte |
|---|-----------------------|---|
| <b>Erbringung v. sonst. wirtschaftlichen Dienstleistungen</b> | <b>756</b>            | <b>7.724</b>                              |
| Vermietung von beweglichen Sachen                             | 123                   | 392                                       |
| Vermittlung und Überlassung von Arbeitskräften                | 67                    | 3.648                                     |
| Reisebüros, -veranstalter u. sonst. Reservierungen            | 48                    | 114                                       |
| Wach- und Sicherheitsdienste sowie Detekteien                 | 25                    | 644                                       |
| Garten- und Landschaftsbau, Gebäudebetreuung                  | 348                   | 2.450                                     |
| Dienstleistungen für Unternehmen u. Privatpers. ang           | 145                   | 476                                       |
| <b>Erziehung und Unterricht</b>                               | <b>355</b>            | <b>7.117</b>                              |
| Erziehung und Unterricht                                      | 355                   | 7.117                                     |
| <b>Gesundheits- und Sozialwesen</b>                           | <b>877</b>            | <b>19.801</b>                             |
| Gesundheitswesen  | 669                   | 10.208                                    |
| Heime (ohne Erholungs- und Ferienheime)                       | 66                    | 3.594                                     |
| Sozialwesen (ohne Heime)                                      | 142                   | 6.000                                     |
| <b>Kunst, Unterhaltung und Erholung</b>                       | <b>327</b>            | <b>1.027</b>                              |
| Kreative, Künstler und unterhaltende Tätigkeiten              | 83                    | 162                                       |
| Bibliotheken, Archive, Museen, zoolog. u.ä. Gärten            | 9                     | 148                                       |
| Spiel-, Wett- und Lotteriewesen                               | 41                    | 163                                       |
| Dienstleistg. d. Sports, d. Unterhaltung u. Erholung          | 194                   | 555                                       |
| <b>Sonstige Dienstleistungen</b>                              | <b>764</b>            | <b>4.100</b>                              |
| Interessenvertr., kirchl. u. sonst. Vereinigungen             | 243                   | 2.658                                     |
| Reparatur von DV-Geräten und Gebrauchsgütern                  | 34                    | 135                                       |
| Sonstige überwiegend persönliche Dienstleistungen             | 487                   | 1.306                                     |
| <b>Insgesamt</b>  | <b>13.280</b>         | <b>117.043</b>                            |

<sup>1</sup> nach Unternehmensregister-System (URS)

<sup>2</sup> Klassifikation der Wirtschaftszweige, Ausgabe 2008 (WZ 2008)

<sup>3</sup> Betriebe mit sozialversicherungspflichtig Beschäftigten und/oder steuerbarem Umsatz von mehr als 17.500 EUR im Berichtsjahr

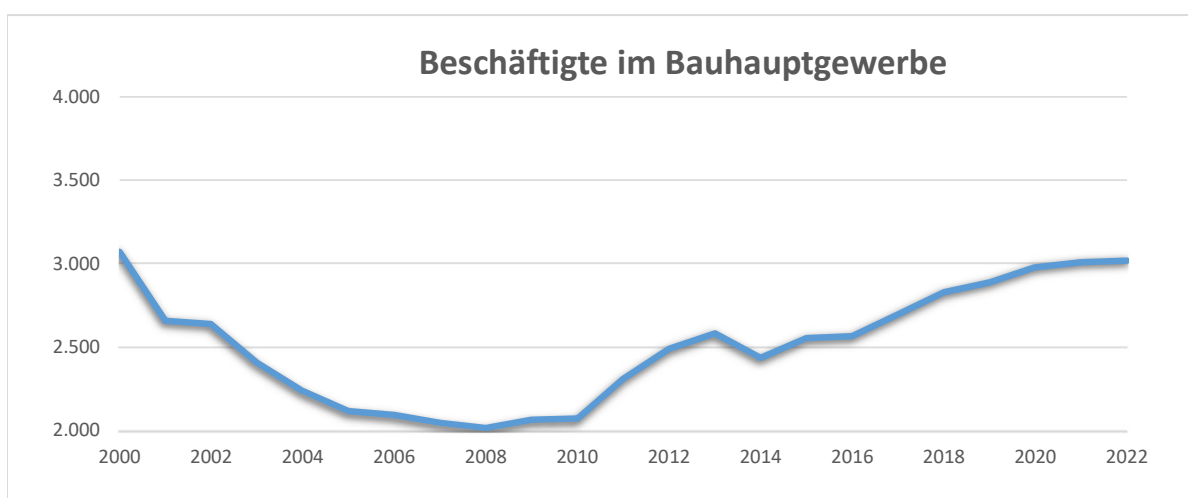
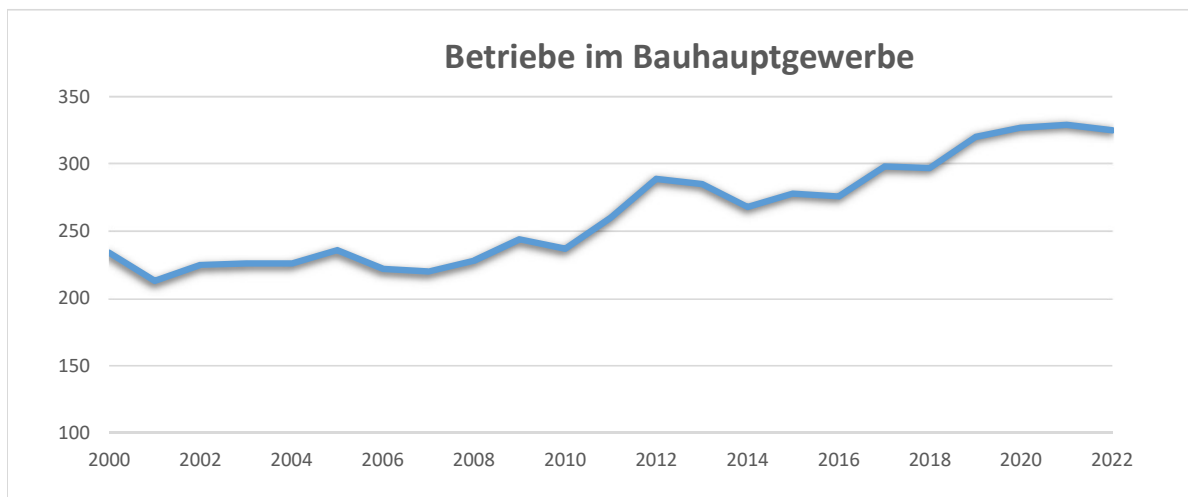
## 2. Das Bauhauptgewerbe im Kreis Paderborn<sup>1</sup>

(Quelle: IT.NRW)

| Jahr | Betriebe | Beschäftigte | Gesamtumsatz des Vorjahres |
|------|----------|--------------|----------------------------|
|      | Anzahl   |              | in 1.000 EUR               |
| 2011 | 260      | 2.307        | 219.404                    |
| 2012 | 289      | 2.487        | 254.116                    |
| 2013 | 285      | 2.582        | 246.126                    |
| 2014 | 268      | 2.435        | 260.338                    |
| 2015 | 278      | 2.553        | 252.512                    |
| 2016 | 276      | 2.565        | 264.748                    |
| 2017 | 298      | 2.695        | 312.338                    |
| 2018 | 297      | 2.827        | 354.626                    |
| 2019 | 320      | 2.887        | 364.631                    |
| 2020 | 327      | 2.977        | 395.489                    |
| 2021 | 329      | 3.007        | 418.170                    |
| 2022 | 325      | 3.018        | 436.285                    |

<sup>1</sup> Ergebnisse der Ergänzungserhebung

<sup>2</sup> ohne Umsatzsteuer

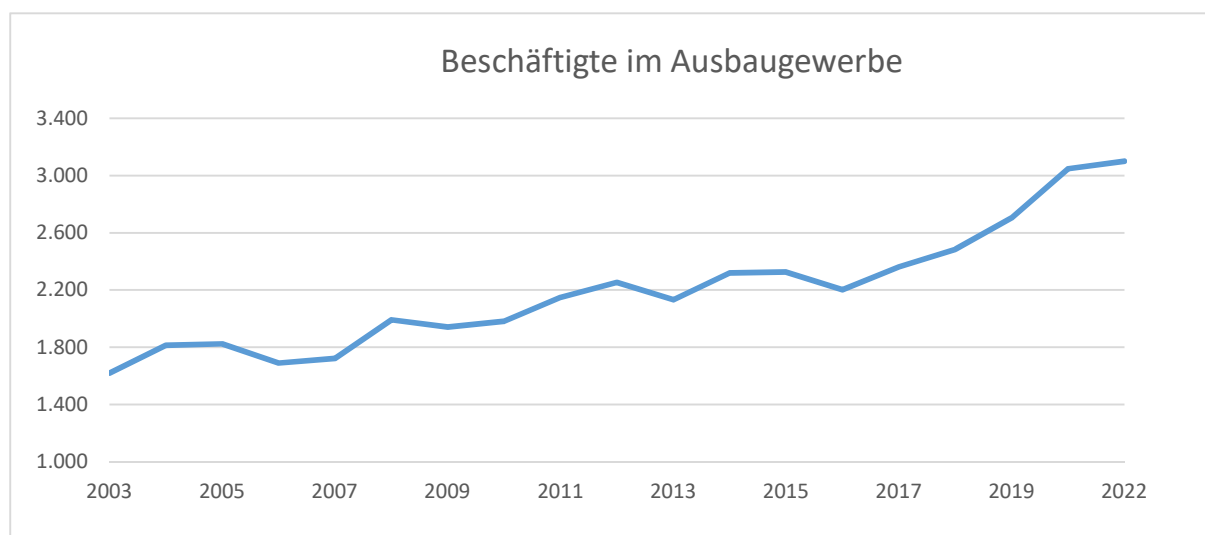
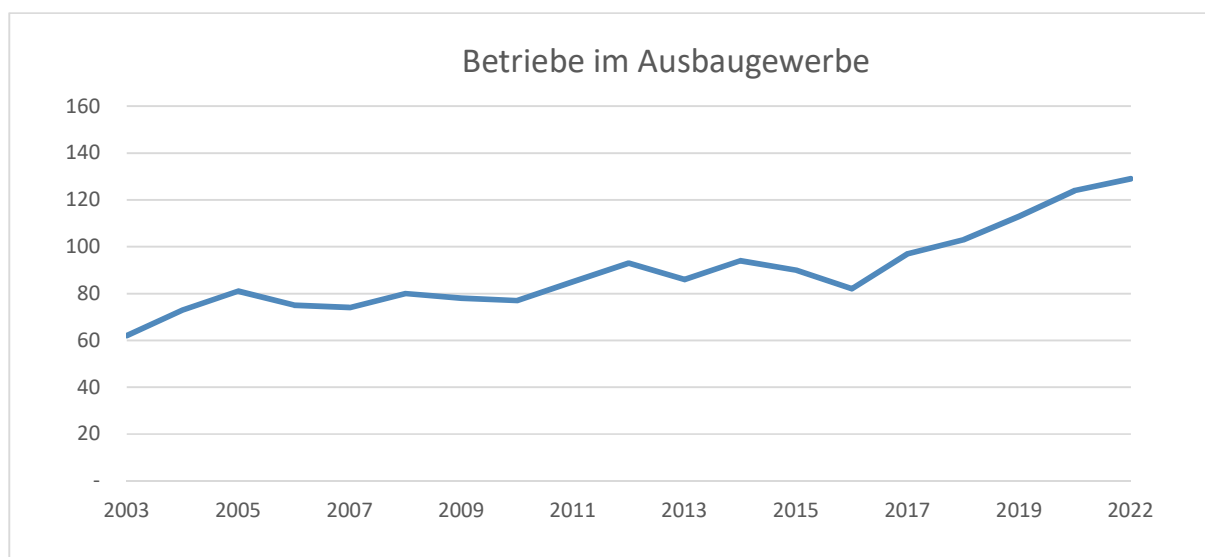


### 3. Das Ausbaugewerbe im Kreis Paderborn

(Quelle: IT.NRW)

| Jahr | Betriebe <sup>1</sup> | Beschäftigte | Geleistete Arbeitsstunden | Bruttoentgelte | Ausbaugewerblicher Umsatz |         |
|------|-----------------------|--------------|---------------------------|----------------|---------------------------|---------|
|      | am 30.06.             |              | im II. Quartal            |                | des Vorjahres             |         |
|      | Anzahl                |              | 1.000                     | in 1.000 EUR   |                           |         |
| 2012 | 93                    | 2.254        | 689                       | 16.020         | 63.657                    | 265.481 |
| 2013 | 86                    | 2.133        | 703                       | 17.535         | 49.356                    | 279.531 |
| 2014 | 94                    | 2.319        | 694                       | 16.694         | 53.215                    | 242.348 |
| 2015 | 90                    | 2.326        | 704                       | 17.045         | 60.789                    | 244.292 |
| 2016 | 82                    | 2.202        | 673                       | 16.745         | 57.329                    | 250.127 |
| 2017 | 97                    | 2.361        | 699                       | 18.534         | 67.587                    | 295.879 |
| 2018 | 103                   | 2.485        | 787                       | 20.286         | 69.218                    | 277.442 |
| 2019 | 113                   | 2.705        | 873                       | 21.683         | 71.712                    | 303.790 |
| 2020 | -                     | -            | -                         | -              | -                         | -       |
| 2021 | 124                   | 3.049        | 921                       | 25.270         | 89.984                    | 371.408 |
| 2022 | 129                   | 3.101        | 933                       | 25.739         | 96.197                    | 364.903 |

<sup>1</sup> Betriebe mit im Allgemeinen 10 und mehr Beschäftigten



#### 4. Insolvenzverfahren im Kreis Paderborn

(Quelle: Statistische Ämter des Bundes und der Länder)

| Jahr | Insolvenzverfahren          |   |  |                      |   |              |                              |   |
|------|-----------------------------|---|--|----------------------|---|--------------|------------------------------|---|
|      | insgesamt                   |   |  | darunter             |   |              |                              |   |
|      | Anzahl beantragte Verfahren | Veränderungen gegenüber entspr. Vorjahreszeitraum | Höhe der (voraussichtlichen) Forderungen | Unternehmen          |   |              | Verbraucher/übrige Schuldner |   |
|      |                             |   |  | beantragte Verfahren | Veränderungen gegenüber entspr. Vorjahreszeitraum | Beschäftigte | beantragte Verfahren         | Veränderungen gegenüber entspr. Vorjahreszeitraum |
|      | %                           | 1.000 €   | Anzahl                                   | %                    | Anzahl  |              | %                            |   |
| 2013 | 378                         | -10,8   | 88.426                                   | 114                  | -26,5   | 576          | 264                          | -1,9  |
| 2014 | 363                         | -4,0  | 88.968                                   | 113                  | -0,9  | 260          | 250                          | -5,3  |
| 2015 | 340                         | -6,3  | 137.227                                  | 129                  | +14,2   | 1.784        | 211                          | -15,6   |
| 2016 | 326                         | -4,1  | 90.726                                   | 103                  | -20,2   | 845          | 223                          | +5,7  |
| 2017 | 313                         | -4,0  | 69.323                                   | 87                   | -15,5   | 496          | 226                          | +1,3  |
| 2018 | 339                         | +8,3  | 41.576                                   | 83                   | -4,6  | 334          | 256                          | +13,3   |
| 2019 | 315                         | -7,1  | 108.290                                  | 95                   | +14,5   | 1.388        | 220                          | -14,1   |
| 2020 | 219                         | -30,5   | 77.032                                   | 68                   | -28,4   | 831          | 151                          | -31,4   |
| 2021 | 345                         | +57,5   | 40.612                                   | 51                   | -25,0   | 51           | 294                          | +94,7   |

#### 5. Gastgewerbe im Kreis Paderborn

(Quelle: IT.NRW)

| Jahr      | Beherbergung im Reiseverkehr in Beherbergungsstätten <sup>1</sup> |  |                             |  |   |                          |             |
|-----------|---|--|-----------------------------|--|---|--------------------------|-------------|
|           | geöffnete Betriebe  |  |                             |  |   | angebotene               |             |
|           | Insgesamt   | davon                                      |                             |  |   | Gästezimmer <sup>3</sup> | Gästebetten |
|           |   | Hotels, Gasthöfe, Pensionen, Hotels garnis | Vorsorge- und Reha-Kliniken | sonstige <sup>2</sup> Beherbergungsstätten |   |                          |             |
| zusammen  |   |  |                             | darunter Campingplätze                     |   |                          |             |
| Juli 2014 | 122   | 89   | 9                           | 24   | 7 | 2.287                    | 5.996       |
| Juli 2015 | 115   | 83   | 9                           | 23   | 6 | 2.173                    | 5.767       |
| Juli 2016 | 109   | 79   | 9                           | 21   | 6 | 2.084                    | 5.540       |
| Juli 2017 | 110   | 80   | 9                           | 21   | 7 | 2.138                    | 5.643       |
| Juli 2018 | 100   | 75   | 9                           | 15   | 6 | 2.150                    | 5.553       |
| Juli 2019 | 101   | 76   | 9                           | 14   | 6 | 2.187                    | 5.614       |
| Juli 2020 | 98  | 74   | 8                           | 12   | 6 | 2.151                    | 5.522       |
| Juli 2021 | 94  | 71   | 9                           | 14   | 6 | 2.075                    | 5.416       |
| Juli 2022 | 97  | 71   | 9                           | 16   | 7 | 2.055                    | 5.476       |

<sup>1</sup> Beherbergungsstätten mit 10 und mehr Gästebetten, Campingplätze mit 10 und mehr Stellplätzen (ohne Mieter v. Dauerstellplätzen)

<sup>2</sup> Erholungs- und Ferienheime, Schulungsheime, Ferienzentren, Ferienhäuser, -wohnungen, Hütten, Jugendherbergen und jugendherbergsähnliche Einrichtungen, Campingplätze

<sup>3</sup> nur in Hotels, Gasthöfen, Pensionen, Hotels garnis

## 6. Tourismus<sup>1</sup>

(Quelle: IT.NRW)

### Gästeankünfte

| Verwaltungsbezirk      | 2016           | 2017           | 2018           | 2019           | 2020           | 2021           | 2022           |
|------------------------|----------------|----------------|----------------|----------------|----------------|----------------|----------------|
| Altenbeken             | -              | -              | -              | -              | -              | -              | -              |
| Bad Lippspringe        | 74.103         | 80.093         | 72.661         | 74.412         | 41.963         | 38.219         | 57.754         |
| Bad Wünnenberg         | 22.891         | 33.522         | 18.478         | 23.249         | 13.303         | 10.050         | 14.368         |
| Borchen                | 9.429          | 9.503          | 8.582          | 8.041          | 5.660          | 5.173          | 6.775          |
| Büren                  | 33.473         | 31.392         | 33.006         | 30.091         | 11.377         | 11.188         | 22.168         |
| Delbrück               | 17.169         | 17.849         | 16.948         | 17.104         | 8.161          | 9.422          | 13.978         |
| Hövelhof               | 13.987         | 16.503         | 15.737         | 17.638         | 10.665         | 13.921         | 18.982         |
| Lichtenau              | 1.026          | 1.541          | 1.204          | -              | -              | -              | -              |
| Paderborn              | 169.811        | 193.503        | 188.253        | 194.388        | 91.561         | 96.039         | 163.103        |
| Salzkotten             | -              | -              | -              | -              | -              | 2.142          | 3.748          |
| <b>Kreis Paderborn</b> | <b>345.711</b> | <b>388.129</b> | <b>359.273</b> | <b>370.106</b> | <b>185.244</b> | <b>186.721</b> | <b>303.617</b> |

### Gästeübernachtungen

| Verwaltungsbezirk      | 2016           | 2017             | 2018           | 2019             | 2020           | 2021           | 2022           |
|------------------------|----------------|------------------|----------------|------------------|----------------|----------------|----------------|
| Altenbeken             | -              | -                | -              | -                | -              | -              | -              |
| Bad Lippspringe        | 350.246        | 368.516          | 352.694        | 356.265          | 285.307        | 266.305        | 324.089        |
| Bad Wünnenberg         | 131.995        | 121.265          | 119.863        | 137.954          | 101.473        | 86.173         | 93.898         |
| Borchen                | 49.596         | 49.772           | 47.139         | 44.688           | 31.529         | 34.923         | 37.163         |
| Büren                  | 66.090         | 63.924           | 63.817         | 61.686           | 27.255         | 27.393         | 48.298         |
| Delbrück               | 29.712         | 30.871           | 28.033         | 29.825           | 15.305         | 21.568         | 26.359         |
| Hövelhof               | 33.506         | 41.794           | 30.889         | 37.057           | 25.898         | 33.643         | 42.749         |
| Lichtenau              | 3.369          | 5.222            | 5.217          | -                | -              | -              | -              |
| Paderborn              | 295.390        | 341.560          | 324.241        | 339.250          | 172.325        | 189.699        | 304.301        |
| Salzkotten             | -              | -                | -              | -                | -              | 4.093          | 7.470          |
| <b>Kreis Paderborn</b> | <b>967.243</b> | <b>1.030.907</b> | <b>979.856</b> | <b>1.017.901</b> | <b>664.771</b> | <b>664.863</b> | <b>890.693</b> |

### Tagesverweildauer

| Verwaltungsbezirk      | 2016       | 2017       | 2018       | 2019       | 2020       | 2021       | 2022       |
|------------------------|------------|------------|------------|------------|------------|------------|------------|
| Altenbeken             | -          | -          | -          | -          | -          | -          | -          |
| Bad Lippspringe        | 4,7        | 4,6        | 4,9        | 4,8        | 6,8        | 7,0        | 5,6        |
| Bad Wünnenberg         | 5,8        | 3,6        | 6,5        | 5,9        | 7,6        | 8,6        | 7          |
| Borchen                | 5,3        | 5,2        | 5,5        | 5,6        | 5,6        | 6,8        | 5,5        |
| Büren                  | 2,0        | 2,0        | 1,9        | 2,0        | 2,4        | 2,4        | 2          |
| Delbrück               | 1,7        | 1,7        | 1,7        | 1,7        | 1,9        | 2,3        | 1,9        |
| Hövelhof               | 2,4        | 2,5        | 2,0        | 2,1        | 2,4        | 2,4        | 2          |
| Lichtenau              | 3,3        | 3,4        | 4,3        | -          | -          | -          | -          |
| Paderborn              | 1,7        | 1,8        | 1,7        | 1,7        | 1,9        | 2,0        | 2          |
| Salzkotten             | -          | -          | -          | -          | -          | 1,9        | 2,0        |
| <b>Kreis Paderborn</b> | <b>2,8</b> | <b>2,7</b> | <b>2,7</b> | <b>2,8</b> | <b>3,6</b> | <b>3,6</b> | <b>2,9</b> |

<sup>1</sup> Beherbergungsstätten mit 10 und mehr Gästebetten; ohne Campingplätze

Leistung der Beherbergungsstätten 2022 nach Städten und Gemeinden

(Quelle: IT.NRW)

| Verwaltungsbezirk      | Ankünfte       |                          |                     |                          |
|------------------------|----------------|--------------------------|---------------------|--------------------------|
|                        | aller Gäste    | Veränderung <sup>1</sup> | ausländischer Gäste | Veränderung <sup>1</sup> |
| Altenbeken             | -              | -                        | -                   | -                        |
| Bad Lippspringe        | 57.754         | 51,1                     | 1.726               | 203,3                    |
| Bad Wünnenberg         | 14.368         | 43,0                     | 1.040               | 24,7                     |
| Borchen                | 6.775          | 31,0                     | 160                 | 4,6                      |
| Büren                  | 22.168         | 98,1                     | 1.240               | 36                       |
| Delbrück               | 13.978         | 48,4                     | 919                 | 36,1                     |
| Hövelhof               | 18.982         | 36,4                     | 2.120               | 86,3                     |
| Lichtenau              | -              | -                        | -                   | -                        |
| Paderborn              | 163.103        | 69,8                     | 14.710              | 94,7                     |
| Salzkotten             | 3.748          | 75,0                     | 464                 | 233,8                    |
| <b>Kreis Paderborn</b> | <b>303.617</b> | <b>62,6</b>              | <b>22.577</b>       | <b>88,1</b>              |

| Verwaltungsbezirk      | Übernachtungen |                          |                     |                          |
|------------------------|----------------|--------------------------|---------------------|--------------------------|
|                        | aller Gäste    | Veränderung <sup>1</sup> | ausländischer Gäste | Veränderung <sup>1</sup> |
| Altenbeken             | -              | -                        | -                   | -                        |
| Bad Lippspringe        | 324.089        | 21,7                     | 5.208               | 85,1                     |
| Bad Wünnenberg         | 93.898         | 9,0                      | 4.854               | -17,8                    |
| Borchen                | 37.163         | 6,4                      | 1.492               | 132,0                    |
| Büren                  | 48.298         | 76,3                     | 2.724               | -42,5                    |
| Delbrück               | 26.359         | 22,2                     | 1.846               | 60,7                     |
| Hövelhof               | 42.749         | 27,1                     | 4.667               | 20,7                     |
| Lichtenau              | -              | -                        | -                   | -                        |
| Paderborn              | 304.301        | 60,4                     | 35.887              | 129,1                    |
| Salzkotten             | 7.470          | 82,5                     | 1.285               | 247,3                    |
| <b>Kreis Paderborn</b> | <b>890.693</b> | <b>34,0</b>              | <b>58.313</b>       | <b>65,7</b>              |

| Verwaltungsbezirk      | mittlere Aufenthaltsdauer <sup>2</sup> |                     | mittlere Auslastung der angebotenen Betten <sup>3</sup> |
|------------------------|--|---------------------|---|
|                        | aller Gäste                            | ausländischer Gäste |   |
| Altenbeken             | -                                      | -                   | -   |
| Bad Lippspringe        | 5,6                                    | 3,0                 | 62,2  |
| Bad Wünnenberg         | 6,5                                    | 4,7                 | 64,1  |
| Borchen                | 5,5                                    | 9,3                 | 45,8  |
| Büren                  | 2,2                                    | 2,2                 | 31,2  |
| Delbrück               | 1,9                                    | 2,0                 | 39,3  |
| Hövelhof               | 2,3                                    | 2,2                 | 41,3  |
| Lichtenau              | -                                      | -                   | -   |
| Paderborn              | 1,9                                    | 2,4                 | 37,2  |
| Salzkotten             | 2,0                                    | 2,8                 | 23,4  |
| <b>Kreis Paderborn</b> | <b>2,9</b>                             | <b>2,6</b>          | <b>45,5</b>   |

<sup>1</sup> Veränderung gegenüber dem Vorjahreszeitraum in %

<sup>2</sup> mittlere Aufenthaltsdauer (in Tagen) = Übernachtungen / Ankünfte

<sup>3</sup> mittlere Auslastung der angebotenen Betten = (Übernachtungen / angebotene Bettentage) \* 100